

**LISTA CANDIDAȚILOR ADMIȘI PENTRU
LOCURILE CU FINANȚARE DE LA BUGET
ordonați după media generală, descrescător**

Nr. crt.	Număr dosar	Numele și prenumele	Medie licență	Notă portofoliu	Media de admitere	Observații
1	PSIH-MEVC 219	PSIH-MEVC 219	10	10	10	Domenii prioritare de dezvoltare
2	PSIH-MEVC 187	MOINEA F CARMEN-GABRIELA	10	10	10	
3	PSIH-MEVC 259	BECLEA C RALUCA-MIHAELA	10	10	10	
4	PSIH-MEVC 56	PITIRUȚ D AMALIA-GEORGIANA	10	10	10	
5	PSIH-MEVC 214	FLOREA C ECATERINA	9.87	10	9.92	
6	PSIH-MEVC 38	COZMEI VC BIANCA-GEORGIANA	9.87	10	9.92	
7	PSIH-MEVC 138	SAMSON D DAN	9.75	10	9.85	
8	PSIH-MEVC 205	SANDU T SORIN-IULIAN	9.75	10	9.85	
9	PSIH-MEVC 213	GURGU F CĂTĂLINA-MARINELA	9.75	10	9.85	
10	PSIH-MEVC 230	PSIH-MEVC 230	10	9.5	9.8	
11	PSIH-MEVC 222	ADAFINI CS GABRIELA-ELENA	10	9.5	9.8	
12	PSIH-MEVC 146	ISPAS C DARIA-ELENA	10	9.5	9.8	
13	PSIH-MEVC 185	GAFTON R ȘTEFAN-ALEXANDRU	10	9.5	9.8	
14	PSIH-MEVC 228	MÎNIGA C TUDOR-SIMON	10	9.5	9.8	
15	PSIH-MEVC 139	PSIH-MEVC 139	9.62	10	9.77	
16	PSIH-MEVC 220	LUCULESCU D ELENA-TEODORA	9.87	9.5	9.72	
17	PSIH-MEVC 168	ALEXA A OANA-MIRABELA	9.87	9.5	9.72	
18	PSIH-MEVC 73	BÎRGĂU C ELENA	9.5	10	9.7	
19	PSIH-MEVC 174	CRISTEA I DANIELA-RALUCA CĂS. NEDICĂ	9.75	9.5	9.65	
20	PSIH-MEVC 154	BĂDĂRĂU L BIANCA-IOANA	9.75	9.5	9.65	
21	PSIH-MEVC 269	MURARIU N DIANA	9.75	9.5	9.65	
22	PSIH-MEVC 23	PSIH-MEVC 23	10	9	9.6	
23	PSIH-MEVC 141	CELMARE A ANA-RAMONA	10	9	9.6	
24	PSIH-MEVC 190	VELICU C TEODORA	10	9	9.6	
25	PSIH-MEVC 121	AGAPI DC ANDREI-ALEXANDRU	10	9	9.6	
26	PSIH-MEVC 248	PSIH-MEVC 248	9.62	9.5	9.57	
27	PSIH-MEVC 95	PSIH-MEVC 95	9.25	10	9.55	
28	PSIH-MEVC 82	ANTON D DANIELA	9.25	10	9.55	
29	PSIH-MEVC 33	BÎRSAN C COSMINA-ADRIANA	9.25	10	9.55	
30	PSIH-MEVC 148	CRINTEA T ELENA-IRINA	9.87	9	9.52	
31	PSIH-MEVC 210	PSIH-MEVC 210	9.87	9	9.52	

RECTOR,
Prof. univ. dr. Liviu-George MAHA



PREȘEDINTE COMISIE DE ADMITERE,
Prof. univ. dr. Ștefan BONCU

**LISTA CANDIDAȚILOR ADMIȘI PENTRU
LOCURILE ÎN REGIM CU TAXĂ,
ordonanți după media generală, descrescător**

Nr. crt.	Număr dosar	Numele și prenumele	Medie licență	Notă portofoliu	Media de admitere	Observații
1	PSIH-MEVC 79	NIȚUC I DANIELA	9.87	10	9.92	
2	PSIH-MEVC 88	DINU P FLORINA CĂS. URSACHI	10	9.5	9.8	
3	PSIH-MEVC 257	PSIH-MEVC 257	9.75	9.5	9.65	
4	PSIH-MEVC 225	TELEMAN C ANCA-ELENA CĂS. CIUCHI	9.87	9	9.52	
5	PSIH-MEVC 133	DUMITRIU T DENISA-ALINA CĂS. STOICAN	9.87	9	9.52	
6	PSIH-MEVC 131	PSIH-MEVC 131	9.87	9	9.52	
7	PSIH-MEVC 250	SLĂBUTU V ELENA-ROXANA	9.5	9.5	9.5	
8	PSIH-MEVC 226	GAVRILIU DM OANA-GEORGIANA	9.75	9	9.45	
9	PSIH-MEVC 53	BOACNĂ C DANIEL	10	8.5	9.4	
10	PSIH-MEVC 249	PSIH-MEVC 249	9.25	9.5	9.35	
11	PSIH-MEVC 94	ȘINCARI V TEOFANA	8.87	10	9.32	
12	PSIH-MEVC 182	CIUBOTARU G ANA-MARIA GEORGIANA	9.5	9	9.3	
13	PSIH-MEVC 132	PSIH-MEVC 132	9.5	9	9.3	
14	PSIH-MEVC 211	PASCAL R MARIA	9.5	9	9.3	
15	PSIH-MEVC 37	MITROFAN C ELENA-ROXANA	9.5	9	9.3	
16	PSIH-MEVC 20	PSIH-MEVC 20	9.8	8.5	9.28	
17	PSIH-MEVC 115	NEAGU I MIHAELA	8.75	10	9.25	
18	PSIH-MEVC 215	CIUBOTARU I IOANA-BIANCA	9.37	9	9.22	
19	PSIH-MEVC 84	BORDEIANU PL LIVIA	10	8	9.2	
20	PSIH-MEVC 256	PSIH-MEVC 256	9	9.5	9.2	

RECTOR,
Prof. univ. dr. Liviu-George MAHA



PREȘEDINTE COMISIE DE ADMITERE,
Prof. univ. dr. Ștefan BONCU

LISTA CANDIDAȚILOR RESPINȘI (ÎN AȘTEPTARE) ordonați după media generală, descrescător

Nr. crt.	Număr dosar	Numele și prenumele	Medie licență	Notă portofoliu	Media de admitere	Observații
1	PSIH-MEVC 157	PRISACĂRU M FLAVIA	9	9.5	9.2	
2	PSIH-MEVC 128	NETEDU G AMALIA-NARCISA	10	8	9.2	
3	PSIH-MEVC 260	LUCIU N ANTONETA CĂS. OSIERIU	9	9.5	9.2	
4	PSIH-MEVC 254	PSIH-MEVC 254	9	9.5	9.2	
5	PSIH-MEVC 206	PANAINTA V ANA-MARIA CĂS. STAFIE	9	9.5	9.2	
6	PSIH-MEVC 108	PSIH-MEVC 108	8.87	9.5	9.12	
7	PSIH-MEVC 102	CARP Ș NINA	8.5	10	9.1	
8	PSIH-MEVC 55	CHEDICĂ C ANA-MARIA	8.5	10	9.1	
9	PSIH-MEVC 216	PSIH-MEVC 216	9.12	9	9.07	
10	PSIH-MEVC 162	DIRZU G GABRIELA	9.12	9	9.07	
11	PSIH-MEVC 19	PSIH-MEVC 19	9.75	8	9.05	
12	PSIH-MEVC 258	PSIH-MEVC 258	8.7	9.5	9.02	
13	PSIH-MEVC 176	GAVRILUȚI D RADU	9.37	8.5	9.02	
14	PSIH-MEVC 76	POTÎNGĂ V IOAN	10	7.5	9	
15	PSIH-MEVC 181	PSIH-MEVC 181	10	7.5	9	
16	PSIH-MEVC 72	MELINTE C ANIȘOARA-GABRIELA CĂS. FLOREA	10	7.5	9	
17	PSIH-MEVC 207	IVANCIUC G RUCSANDRA-MARIA	10	7.5	9	
18	PSIH-MEVC 171	PSIH-MEVC 171	10	7.5	9	
19	PSIH-MEVC 195	PSIH-MEVC 195	9	9	9	
20	PSIH-MEVC 165	DULCEANU G IUSTINA-MĂDĂLINA	9	9	9	
21	PSIH-MEVC 136	BACIU IA ANDREEA-CRISTINA	9	9	9	
22	PSIH-MEVC 223	MELINCIUC V CEZAR-ȘERBAN	9	9	9	
23	PSIH-MEVC 80	PSIH-MEVC 80	10	7.5	9	
24	PSIH-MEVC 114	SÂRBU G ELENA-SIMONA CĂS. ZLATE	10	7.5	9	
25	PSIH-MEVC 242	BEZERCU O NARCISA-MIHAELA	8.62	9.5	8.97	
26	PSIH-MEVC 100	GĂICEANU M ADRIANA	9.62	8	8.97	
27	PSIH-MEVC 113	PSIH-MEVC 113	8.87	9	8.92	
28	PSIH-MEVC 198	PSIH-MEVC 198	8.87	9	8.92	
29	PSIH-MEVC 149	PSIH-MEVC 149	8.87	9	8.92	
30	PSIH-MEVC 231	CHIȚU C ANDREEA	9.87	7.5	8.92	
31	PSIH-MEVC 239	AGAPIE PS MARA-GEORGIANA	8.5	9.5	8.9	
32	PSIH-MEVC 240	PSIH-MEVC 240	8.5	9.5	8.9	
33	PSIH-MEVC 255	BALINT F DIANA-MIHAELA	8.5	9.5	8.9	
34	PSIH-MEVC 197	PSIH-MEVC 197	9.12	8.5	8.87	
35	PSIH-MEVC 122	CONDRUC M ANA-MARIA CĂS. FEYEN	8.75	9	8.85	
36	PSIH-MEVC 192	PSIH-MEVC 192	8.75	9	8.85	
37	PSIH-MEVC 173	CLIPA S BEATRICE-IUDITA	9.4	8	8.84	
38	PSIH-MEVC 54	LAZANU ANDREEA-COSMINA-MAGDALENA	10	7	8.8	
39	PSIH-MEVC 17	GUȚANU LD FLORENTINA	9	8.5	8.8	
40	PSIH-MEVC 25	BENZA C ALINA-ELENA	10	7	8.8	
41	PSIH-MEVC 194	BURDIUJAN OM CĂLIN-ALEXANDRU	10	7	8.8	
42	PSIH-MEVC 188	ILADE M ANA-MARIA	9	8.5	8.8	
43	PSIH-MEVC 66	CĂLUGĂRU A CRIS-ALEXANDRU-IONUȚ	10	7	8.8	

Nr. crt.	Număr dosar	Numele și prenumele	Medie licență	Notă portofoliu	Media de admitere	Observații
44	PSIH-MEVC 67	SISMANOVIC L ALEKSANDRA	8	10	8.8	
45	PSIH-MEVC 26	SFARC G ALEXANDRA-GEORGIANA CĂS. BOGHEAN-SFARC	9.33	8	8.79	
46	PSIH-MEVC 233	CERNEGA O CRISTINA-GABRIELA	8.62	9	8.77	
47	PSIH-MEVC 110	SPĂNU I VALENTINA	7.94	10	8.76	
48	PSIH-MEVC 204	PSIH-MEVC 204	9.25	8	8.75	
49	PSIH-MEVC 227	CÎMPEANU C MARIA-SMARANDA	8.25	9.5	8.75	
50	PSIH-MEVC 87	DOBRANIȘ I COSTIN-ALIN	8.5	9	8.7	
51	PSIH-MEVC 123	PINTILIE P ANDREEA-MĂDĂLINA	8.5	9	8.7	
52	PSIH-MEVC 236	PSIH-MEVC 236	9.5	7.5	8.7	
53	PSIH-MEVC 119	OBREJA V MARIUS-EMANUEL	9.18	8	8.7	
54	PSIH-MEVC 65	MOCANU V LAURA-ROXANA CĂS. STRULUCIUC	9.83	7	8.69	
55	PSIH-MEVC 6	POPA E EMANUELA	8.75	8.5	8.65	
56	PSIH-MEVC 152	DANILIU G AMALIA-PAULA	8.37	9	8.62	
57	PSIH-MEVC 264	PSIH-MEVC 264	9	8	8.6	
58	PSIH-MEVC 144	LAZĂR C ALINA-EMILIA CĂS. RADU-RUSU	8.3	9	8.58	
59	PSIH-MEVC 208	CIAUȘU C BIANCA-ELENA	8.3	9	8.58	
60	PSIH-MEVC 14	PSIH-MEVC 14	9.62	7	8.57	
61	PSIH-MEVC 51	IORDĂCHIANU S RALUCA	8.22	9	8.53	
62	PSIH-MEVC 75	PSIH-MEVC 75	7.5	10	8.5	
63	PSIH-MEVC 243	GALESCU I MONA-ISABELA CĂS. HAMCIUC	8.12	9	8.47	
64	PSIH-MEVC 34	PSIH-MEVC 34	8.75	8	8.45	
65	PSIH-MEVC 120	PSIH-MEVC 120	9.36	7	8.41	
66	PSIH-MEVC 221	POPA S IOCHEBED-ANDREEA	10	6	8.4	
67	PSIH-MEVC 235	FLOREA SI ANDRA-SABINA CĂS. ROMAN	7.98	9	8.38	
68	PSIH-MEVC 172	PSIH-MEVC 172	7.25	10	8.35	
69	PSIH-MEVC 193	PSIH-MEVC 193	9.55	6.5	8.33	
70	PSIH-MEVC 125	CIOBANU D MARIA-DANIELA CĂS. CÂMPIANU	8.5	8	8.3	
71	PSIH-MEVC 129	ONOFREI V ROBERTA-MIHAELA	8.5	8	8.3	
72	PSIH-MEVC 155	DE HAAN A BRENDA	9.16	7	8.29	
73	PSIH-MEVC 48	PAL S ANA CĂS. PAVEL	8.46	8	8.27	
74	PSIH-MEVC 160	MUSTAȚĂ ȘC MIRELA-CĂTĂLINA	9.75	6	8.25	
75	PSIH-MEVC 177	HANGANU C ELIZA	10	5.5	8.2	
76	PSIH-MEVC 90	PSIH-MEVC 90	9	7	8.2	
77	PSIH-MEVC 109	LEPȘA I DIANA-SALOMEEA	7	10	8.2	
78	PSIH-MEVC 246	PSIH-MEVC 246	8	8.5	8.2	
79	PSIH-MEVC 85	MURARU M IULIUS-CEZAR	7	10	8.2	
80	PSIH-MEVC 143	PSIH-MEVC 143	8.25	8	8.15	
81	PSIH-MEVC 241	CUCIUREANU I CRINA-IULIANA	8.9	7	8.14	
82	PSIH-MEVC 238	DOLOCA M IONELA-RAMONA	9.87	5.5	8.12	
83	PSIH-MEVC 237	FURCOI IA IOANA	8.87	7	8.12	
84	PSIH-MEVC 251	CHIRVASĂ I NICOLETA-CRISTINA CĂS. IONESCU	9.5	6	8.1	
85	PSIH-MEVC 252	PSIH-MEVC 252	7.5	9	8.1	
86	PSIH-MEVC 137	GAIU L ANDREEA	7.33	9	7.99	
87	PSIH-MEVC 229	FANTU LC CEZARA-ȘTEFANIA CĂS. SAVA-FANTU	9.66	5.5	7.99	
88	PSIH-MEVC 135	PSIH-MEVC 135	7.2	9	7.92	
89	PSIH-MEVC 22	ȚIFUI ANA TALIDA	9.87	5	7.92	
90	PSIH-MEVC 166	PSIH-MEVC 166	9.15	6	7.89	
91	PSIH-MEVC 153	TEȘU IC MARIA-ANASTASIA	9.16	6	7.89	
92	PSIH-MEVC 212	PSIH-MEVC 212	9.12	6	7.87	
93	PSIH-MEVC 74	DĂMĂTĂR E CEZAR	9.75	5	7.85	
94	PSIH-MEVC 99	PSIH-MEVC 99	7.75	8	7.85	
95	PSIH-MEVC 224	DIACONU P AURORA-CĂTĂLINA	9	6	7.8	
96	PSIH-MEVC 21	PICINCU V MIHAI-BOGDAN CĂS. O BRIEN	8.98	6	7.78	
97	PSIH-MEVC 200	URSACHE DD CARMINA-FLORENTINA	9.62	5	7.77	

Nr. crt.	Număr dosar	Numele și prenumele	Medie licență	Notă portofoliu	Media de admitere	Observații
98	PSIH-MEVC 86	STIPNIȚCHI V CRISTINA CĂS. NEAMȚU	8.87	6	7.72	
99	PSIH-MEVC 50	CIUHUREANU SV DIANA-ȘTEFANA	7.87	7	7.52	
100	PSIH-MEVC 183	DOROBĂȚ GA SABINA-MIHAELA	8.52	6	7.51	
101	PSIH-MEVC 270	BOZ-BARNEA IF LINDA-PETRONELA	8.5	6	7.5	
102	PSIH-MEVC 32	VASILACHE C ELLA-ARINA	7.3	7.5	7.38	
103	PSIH-MEVC 161	PSIH-MEVC 161	8.25	6	7.35	
104	PSIH-MEVC 69	COZMA I ANA-MARIA CĂS. WASZKIEWICZ-FILOREANU	8.25	6	7.35	
105	PSIH-MEVC 209	CUMPĂNĂ V ANCA-IULIANA	7.5	7	7.3	
106	PSIH-MEVC 111	DORNEANU DG IULIANA-GEORGIANA	8.12	6	7.27	
107	PSIH-MEVC 201	HÂNCEANU CS ANDREEA-ELENA	8.7	5	7.22	
108	PSIH-MEVC 147	ISTRATE F ADNANA CĂS. HUDREȘ	8.5	5	7.1	
109	PSIH-MEVC 178	PSIH-MEVC 178	6.75	5	6.05	

RECTOR,

Prof. univ. dr. Liviu George MAHA



PREȘEDINTE COMISIE DE ADMITERE,

Prof. univ. dr. Ștefan BONCU

**LISTA CANDIDAȚILOR ADMIȘI PENTRU
LOCURILE CU FINANȚARE DE LA BUGET
ordonați după media generală, descrescător**

Nr. crt.	Număr dosar	Numele și prenumele	Medie licență	Notă portofoliu	Media de admitere	Observații
1	PSIH-MFC 17	PSIH-MFC 17	10	10	10	
2	PSIH-MFC 40	SAMSON D DAN	9.75	10	9.85	
3	PSIH-MFC 131	BALCAN G MARINA	9.5	10	9.7	
4	PSIH-MFC 69	CRISTEA I DANIELA-RALUCA CĂS. NEDICĂ	9.75	9.5	9.65	
5	PSIH-MFC 179	MURARIU N DIANA	9.75	9.5	9.65	
6	PSIH-MFC 95	FLORICA C MEDEEA-MARIA	10	9	9.6	
7	PSIH-MFC 73	LEANCĂ P OANA CĂS. BIZĂU	10	9	9.6	
8	PSIH-MFC 68	CELMARE A ANA-RAMONA	10	9	9.6	
9	PSIH-MFC 145	VELICU C TEODORA	10	9	9.6	
10	PSIH-MFC 46	BĂDĂRĂU SS CRISTINA-MARGA CĂS. ANGHEL	9.25	10	9.55	
11	PSIH-MFC 58	MOLDOVAN V VIORICA	9.25	10	9.55	
12	PSIH-MFC 19	BOZA P CRISTINA CĂS. CĂPĂȚINĂ	10	8.75	9.5	
13	PSIH-MFC 76	BALABAN A DIANA-ELENA	9.8	9	9.48	
14	PSIH-MFC 39	BOBOC I MIHAELA CĂS. MITITELU	9.8	9	9.48	
15	PSIH-MFC 18	PSIH-MFC 18	9.25	9.75	9.45	
16	PSIH-MFC 59	POPA M ANDREEA-SIMONA CĂS. ULEA	9.37	9.5	9.42	
17	PSIH-MFC 123	NOR R RALUCA-VALENTINA	9.87	8.75	9.42	
18	PSIH-MFC 85	CURALARIU RV CĂTĂLINA-MARIA CĂS. RESSU	10	8.5	9.4	
19	PSIH-MFC 50	BOACNĂ C DANIEL	10	8.5	9.4	
20	PSIH-MFC 168	BOGHEAN G SÎNZIANA-GEORGETA CĂS. BURA	9.61	9	9.36	

RECTOR,
Prof. univ. dr. Liviu-George MAHA



PREȘEDINTE COMISIE DE ADMITERE,
Prof. univ. dr. Ștefan BONCU

Programul de studii: Evaluare clinică, consiliere și psihoterapie de cuplu și familie - Focșani

**LISTA CANDIDAȚILOR ADMIȘI PENTRU
LOCURILE ÎN REGIM CU TAXĂ,
ordonați după media generală, descrescător**

Nr. crt.	Număr dosar	Numele și prenumele	Medie licență	Notă portofoliu	Media de admitere	Observații
1	PSIH-MFC 171	NIȚUC I DANIELA	9.87	10	9.92	
2	PSIH-MFC 142	DINU P FLORINA CĂS. URSACHI	10	9.5	9.8	
3	PSIH-MFC 108	TELEMAN C ANCA-ELENA CĂS. CIUCHI	9.87	9	9.52	
4	PSIH-MFC 140	BALȚIC G CODRUȚA-LIZUCA CĂS. COVAȘĂ	9.83	9	9.49	
5	PSIH-MFC 27	PSIH-MFC 27	9.8	8.5	9.28	

RECTOR,
Prof. univ. dr. Liviu-George MAHA



PREȘEDINTE COMISIE DE ADMITERE,
Prof. univ. dr. Ștefan BONCU

LISTA CANDIDAȚILOR RESPINȘI (ÎN AȘTEPTARE) ordonați după media generală, descrescător

Nr. crt.	Număr dosar	Numele și prenumele	Medie licență	Notă portofoliu	Media de admitere	Observații
1	PSIH-MFC 137	BEJENARIU G RALUCA-LUCIA	8.79	10	9.27	
2	PSIH-MFC 16	TOMA G CRISTINA CĂS. ȘARPE	8.85	9.75	9.21	
3	PSIH-MFC 121	BORDEIANU PL LIVIA	10	8	9.2	
4	PSIH-MFC 143	GAVRIL V IULIANA-GABRIELA CĂS. ANTON	10	8	9.2	
5	PSIH-MFC 90	PSIH-MFC 90	9.68	8.5	9.2	
6	PSIH-MFC 61	CIOCAN A IULIAN	9.6	8.5	9.16	
7	PSIH-MFC 92	PSIH-MFC 92	8.58	10	9.14	
8	PSIH-MFC 99	PSIH-MFC 99	8.87	9.5	9.12	
9	PSIH-MFC 144	PSIH-MFC 144	8.83	9.5	9.09	
10	PSIH-MFC 3	PSIH-MFC 3	9.75	8	9.05	
11	PSIH-MFC 35	ROGOZ M SIMONA	9.37	8.5	9.02	
12	PSIH-MFC 155	GAVRILUȚI D RADU	9.37	8.5	9.02	
13	PSIH-MFC 127	POTÎNGĂ V IOAN	10	7.5	9	
14	PSIH-MFC 84	STAN-DAN A NICOLETA CĂS. DRĂGHICI	10	7.5	9	
15	PSIH-MFC 72	MELINTE C ANIȘOARA-GABRIELA CĂS. FLOREA	10	7.5	9	
16	PSIH-MFC 107	PROCA C SIMONE-LARISA-ELENA	10	7.5	9	
17	PSIH-MFC 117	DULCEANU G IUSTINA-MĂDĂLINA	9	9	9	
18	PSIH-MFC 43	VASILACHE C ȘTEFANA-TEODORA	10	7.5	9	
19	PSIH-MFC 170	IVANCIUC G RUCSANDRA-MARIA	10	7.5	9	
20	PSIH-MFC 152	PSIH-MFC 152	10	7.5	9	
21	PSIH-MFC 154	SÂRBU G ELENA-SIMONA CĂS. ZLATE	10	7.5	9	
22	PSIH-MFC 157	SECARĂ D ANDREEA- ALEXANDRA	9.25	8.5	8.95	
23	PSIH-MFC 119	HUȚANU G EMILIA CĂS. PARASCHIV	9.25	8.5	8.95	
24	PSIH-MFC 91	RADU G CRISTINA-MARIA	9.9	7.5	8.94	
25	PSIH-MFC 164	PSIH-MFC 164	8.5	9.5	8.9	
26	PSIH-MFC 80	MĂRȚ G IULIAN	8.83	9	8.89	
27	PSIH-MFC 88	LEUCA I LAURA-CĂTĂLINA	9.8	7.5	8.88	
28	PSIH-MFC 116	NICULINA D SIMONA CĂS. GIUȘCĂ	8.81	9	8.88	
29	PSIH-MFC 11	GUȚANU LD FLORENTINA	9	8.5	8.8	
30	PSIH-MFC 124	SFARC G ALEXANDRA-GEORGIANA CĂS. BOGHEAN-SFARC	9.33	8	8.79	
31	PSIH-MFC 126	PSIH-MFC 126	8.6	9	8.76	
32	PSIH-MFC 51	PSIH-MFC 51	9.6	7.5	8.76	
33	PSIH-MFC 29	MANGIUREA C ANIȘOARA-ADELINA CĂS. GHEORGHE	8.85	8.5	8.71	
34	PSIH-MFC 162	PSIH-MFC 162	9.5	7.5	8.7	
35	PSIH-MFC 83	MOCANU V LAURA-ROXANA CĂS. STRULUCIUC	9.83	7	8.69	
36	PSIH-MFC 93	IANZ V LENUȚA-VIRGINIA CĂS. MORARI-IANZ	9.45	7.5	8.67	
37	PSIH-MFC 82	ROTARIU V ANDREEA GEORGIANA CĂS. BONDARU	8.45	9	8.67	
38	PSIH-MFC 79	POPOVICI C ALEXANDRU	7.75	10	8.65	
39	PSIH-MFC 1	POPA E EMANUELA	8.75	8.5	8.65	
40	PSIH-MFC 49	PSIH-MFC 49	7.87	9.75	8.62	
41	PSIH-MFC 150	CIAUȘU C BIANCA-ELENA	8.3	9	8.58	
42	PSIH-MFC 48	TĂNĂSACHE E VALENTINA-NICOLETA	8.87	8	8.52	
43	PSIH-MFC 66	PSIH-MFC 66	7.5	10	8.5	

Nr. crt.	Număr dosar	Numele și prenumele	Medie licență	Nota portofoliu	Media de admitere	Observații
44	PSIH-MFC 167	BĂRBUȚ V ANDRADA-ELENA CĂS. UDRESCU	8.16	9	8.49	
45	PSIH-MFC 165	PSIH-MFC 165	9.49	7	8.49	
46	PSIH-MFC 65	PSIH-MFC 65	9.13	7.5	8.47	
47	PSIH-MFC 158	GALESCU I MONA-ISABELA CĂS. HAMCIUC	8.12	9	8.47	
48	PSIH-MFC 81	DUMITRU I MELINA-ALEXANDRA	10	6	8.4	
49	PSIH-MFC 86	PSIH-MFC 86	8	9	8.4	
50	PSIH-MFC 136	PSIH-MFC 136	7.25	10	8.35	
51	PSIH-MFC 161	ISTRATE I GABRIELA - MĂDĂLINA CĂS. ALEXE	7.9	9	8.34	
52	PSIH-MFC 160	PSIH-MFC 160	9.55	6.5	8.33	
53	PSIH-MFC 89	CIOBANU D MARIA-DANIELA CĂS. CÂMPIANU	8.5	8	8.3	
54	PSIH-MFC 47	PSIH-MFC 47	9.5	6.5	8.3	
55	PSIH-MFC 104	DE HAAN A BRENDA	9.16	7	8.29	
56	PSIH-MFC 52	PAL S ANA CĂS. PAVEL	8.46	8	8.27	
57	PSIH-MFC 14	PSIH-MFC 14	9	7	8.2	
58	PSIH-MFC 53	PSIH-MFC 53	8.9	7	8.14	
59	PSIH-MFC 134	SOLOMON Ș EFIGENIA	8.55	7.5	8.13	
60	PSIH-MFC 153	CHIRVASĂ I NICOLETA-CRISTINA CĂS. IONESCU	9.5	6	8.1	
61	PSIH-MFC 176	PSIH-MFC 176	7.5	9	8.1	
62	PSIH-MFC 8	DIACONIȚĂ C CRISTINA-ANDRA CĂS. NEGOIȚĂ	9.23	6.3	8.05	
63	PSIH-MFC 34	MUNTEANU DF ALEXANDRA-IULIANA	9.75	5.5	8.05	
64	PSIH-MFC 151	PSIH-MFC 151	10	5	8	
65	PSIH-MFC 32	GAIU L ANDREEA	7.33	9	7.99	
66	PSIH-MFC 111	PSIH-MFC 111	7.2	9	7.92	
67	PSIH-MFC 55	PSIH-MFC 55	9.12	6	7.87	
68	PSIH-MFC 7	PSIH-MFC 7	8.12	7.5	7.87	
69	PSIH-MFC 141	ROGOZAN C MARINELA CĂS. CHIRILĂ	9	6	7.8	
70	PSIH-MFC 184	DIACONU P AURORA-CĂTĂLINA	9	6	7.8	
71	PSIH-MFC 9	GURZU C OCTAVIAN	9.62	5	7.77	
72	PSIH-MFC 156	SERIA C ADINA CĂS. SPIRIDON	9.6	5	7.76	
73	PSIH-MFC 175	SUCIU S IULIAN	9.6	5	7.76	
74	PSIH-MFC 94	CRUCIANU V IULIA-ELENA CĂS. DOAGĂ	9.6	5	7.76	
75	PSIH-MFC 135	NECULA A CARMEN CĂS. PANFILOIU	8.5	6.5	7.7	
76	PSIH-MFC 41	MĂDULARE N DANIELA CĂS. CONSTANTIN	8.5	6.5	7.7	
77	PSIH-MFC 74	IGESCU I ANDRA	9.5	5	7.7	
78	PSIH-MFC 120	BASARABIE I FLORINA CĂS. PINTILIE	9.5	5	7.7	
79	PSIH-MFC 146	FLOREA G MARICICA	8.82	6	7.69	
80	PSIH-MFC 159	DUMA A SIMONA-ANDREEA	9.49	5	7.69	
81	PSIH-MFC 56	ȘTEFAN A RĂZVAN-IULIAN	8.1	7	7.66	
82	PSIH-MFC 106	PSIH-MFC 106	7.6	7.5	7.56	
83	PSIH-MFC 57	CÎRSTEA OD ANA-MARIA CĂS. CONDRUZ	9.25	5	7.55	
84	PSIH-MFC 122	POPA V CORINA CĂS. ZAMAN	8.51	6	7.5	
85	PSIH-MFC 71	PSIH-MFC 71	8.8	5.5	7.48	
86	PSIH-MFC 23	MOCANU G ANDREEA-MIRABELA CĂS. TRIFAN	9	5	7.4	
87	PSIH-MFC 98	ALEXE P MIHAELA	8	6.5	7.4	
88	PSIH-MFC 24	VASILACHE C ELLA-ARINA	7.3	7.5	7.38	
89	PSIH-MFC 62	GROSU G BEATRICE-ARIANA	8.5	5.5	7.3	
90	PSIH-MFC 42	PSIH-MFC 42	7.5	7	7.3	
91	PSIH-MFC 174	PAVEL IA IOANA-CATALINA CĂS. SANDU	8.51	5.5	7.3	
92	PSIH-MFC 173	COZMA I ANA-MARIA CĂS. WASZKIEWICZ-FILIOREANU	8.1	6	7.26	
93	PSIH-MFC 114	TUDURAN D AMALIA-IORDANA	8.1	6	7.26	
94	PSIH-MFC 110	CIOCAN S LUCREȚIA CĂS. SURDU	8.33	5.5	7.19	
95	PSIH-MFC 96	STOICHIȚĂ-DAMIAN V RALUCA CĂS. BUZATU	8.62	5	7.17	
96	PSIH-MFC 5	GERU I DANIELA-MIRELA CĂS. ANGHELUȚĂ	8.6	5	7.16	
97	PSIH-MFC 70	SAVU P CRISTINA CĂS. ROȘCA	8.4	5.25	7.14	

Nr. crt.	Număr dosar	Numele și prenumele	Medie licență	Notă portofoliu	Media de admitere	Observații
98	PSIH-MFC 64	CURCĂ DM ANA-MARIA CĂS. MOMANU	8.55	5	7.13	
99	PSIH-MFC 147	ULIEAN D DANA-ADRIANA CĂS. HILOHI	8.5	5	7.1	
100	PSIH-MFC 105	PSIH-MFC 105	8.37	5	7.02	
101	PSIH-MFC 15	MOCANU C MĂDĂLINA CĂS. ILEA	6.56	7.5	6.93	
102	PSIH-MFC 102	ANGHEL S ANA-MARIA CĂS. SERGHI	6.86	7	6.91	
103	PSIH-MFC 97	HRISTACHE D ALEXANDRA	8	5	6.8	
104	PSIH-MFC 139	STAVARACHE N FLORIN	8	5	6.8	
105	PSIH-MFC 67	BURADA I IULIANA-MIHAELA CĂS. ODICĂ-BURADA	8	5	6.8	
106	PSIH-MFC 12	PANĂ G CLAUDIA CĂS. ȘARBAN	7	5.5	6.4	
107	PSIH-MFC 2	PSIH-MFC 2	6.2	5	5.72	

RECTOR,

Prof. univ. dr. Liviu-George MAHA



PREȘEDINTE COMISIE DE ADMITERE,

Prof. univ. dr. Ștefan BONCU

**LISTA CANDIDAȚILOR ADMIȘI PENTRU
LOCURILE CU FINANȚARE DE LA BUGET
ordonați după media generală, descrescător**

Nr. crt.	Număr dosar	Numele și prenumele	Medie licență	Notă portofoliu	Media de admitere	Observații
1	PSIH-MFP 6	IOSEP BT DIANA-ELENA	10	10	10	Domenii prioritare de dezvoltare
2	PSIH-MFP 22	URSU GD OANA-MARIA CĂS. VIȚEL	10	9.5	9.8	
3	PSIH-MFP 31	GAȘPAR B MARIA-TEODORA	10	9.5	9.8	
4	PSIH-MFP 10	MIHĂILĂ CL LUCIAN-IONUȚ	10	9.5	9.8	
5	PSIH-MFP 57	PSIH-MFP 57	10	9.25	9.7	
6	PSIH-MFP 75	HILITANU CC IZABELA-ELENA	10	9.25	9.7	
7	PSIH-MFP 46	PSIH-MFP 46	10	9.25	9.7	
8	PSIH-MFP 79	MÎNIGA C TUDOR-SIMON	10	9.25	9.7	
9	PSIH-MFP 25	GAVRILIU C ȘERBAN	9.75	9.5	9.65	
10	PSIH-MFP 60	UNTU E CORINA-ELENA	10	9	9.6	
11	PSIH-MFP 69	MOCANU F ROXANA	9.75	9.25	9.55	
12	PSIH-MFP 13	BÎRGĂU C ELENA	9.5	9.5	9.5	
13	PSIH-MFP 47	VORNICU CV ROXANA-ELENA	9.75	9	9.45	
14	PSIH-MFP 24	URSU OD ANA-MARIA	9.75	9	9.45	
15	PSIH-MFP 72	PĂDURARU A EMILIA-VERONICA	9.87	8.75	9.42	
16	PSIH-MFP 78	SLĂBUȚU V ELENA-ROXANA	9.5	9.25	9.4	
17	PSIH-MFP 63	MERCAȘ A ALEXANDRU	9.75	8.75	9.35	
18	PSIH-MFP 70	ROMAN F ALEX-CRISTIAN	9.37	9.25	9.32	
19	PSIH-MFP 61	MOGOȘ C ANDREEA-MIRABELA	9.62	8.75	9.27	
20	PSIH-MFP 30	VREME I BIANCA-MARIA	9.37	9	9.22	
21	PSIH-MFP 33	PRISACARU M FLAVIA	9	9.5	9.2	
22	PSIH-MFP 16	DIMA G ANDREI-ALEXANDRU	9	9.5	9.2	
23	PSIH-MFP 45	DAMIR C DELIA-IOANA	9.3	9	9.18	
24	PSIH-MFP 23	ZAUER CR CEZAR-IOAN	9.62	8.5	9.17	
25	PSIH-MFP 55	PSIH-MFP 55	9.25	9	9.15	
26	PSIH-MFP 44	PSIH-MFP 44	9.12	9	9.07	
27	PSIH-MFP 81	MURARIU N DIANA	9.75	8	9.05	
28	PSIH-MFP 62	MAXIM VN IULIANA	10	7.5	9	
29	PSIH-MFP 40	BALAN I IOANA-GEORGIANA	9	9	9	
30	PSIH-MFP 50	PSIH-MFP 50	8.75	9	8.85	

RECTOR,
Prof. univ. dr. Liviu-George MAHA



PREȘEDINTE COMISIE DE ADMITERE,
Prof. univ. dr. Ștefan BONCU

Programul de studii: Evaluarea, formarea și consilierea psihologică a personalului

**LISTA CANDIDAȚILOR ADMIȘI PENTRU
LOCURILE ÎN REGIM CU TAXĂ,
ordonanți după media generală, descrescător**

Nr. crt.	Număr dosar	Numele și prenumele	Medie licență	Notă portofoliu	Media de admitere	Observații
1	PSIH-MFP 1	PALADE L TEODORA CĂS. CHIRILĂ	10	10	10	
2	PSIH-MFP 48	PSIH-MFP 48	10	9.5	9.8	
3	PSIH-MFP 53	SÂRBU G ELENA-SIMONA CĂS. ZLATE	10	9.25	9.7	
4	PSIH-MFP 9	ANDRIESCU I IONELA-ANCA CĂS. LUNGU	10	9	9.6	
5	PSIH-MFP 58	PSIH-MFP 58	10	9	9.6	
6	PSIH-MFP 32	HABA I SEBASTIAN-GABRIEL	9.25	9	9.15	
7	PSIH-MFP 67	PARFENE D GABRIELA	9.25	8.25	8.85	
8	PSIH-MFP 42	PREPELIȚĂ LG ROBERT-DANIEL	9.66	7.5	8.79	
9	PSIH-MFP 11	MIHĂLCUȚ CR EMANUEL	8.62	9	8.77	
10	PSIH-MFP 71	CERNEGA O CRISTINA-GABRIELA	8.62	9	8.77	
11	PSIH-MFP 26	PSIH-MFP 26	8.87	8.5	8.72	
12	PSIH-MFP 74	AGAPIE PS MARA-GEORGIANA	8.5	9	8.7	
13	PSIH-MFP 35	PINTILIE P ANDREEA-MĂDĂLINA	8.5	9	8.7	
14	PSIH-MFP 77	BEZERCU O NARCISA-MIHAELA	8.62	8.75	8.67	
15	PSIH-MFP 51	URSACHI R ADELINA	8.25	9.25	8.65	
16	PSIH-MFP 54	URSACHE DD CARMINA-FLORENTINA	9.62	7	8.57	
17	PSIH-MFP 56	DUMA A SIMONA-ANDREEA	9.49	7	8.49	
18	PSIH-MFP 52	MELINTE I DIANA-ELENA	8.75	8	8.45	
19	PSIH-MFP 39	ȘĂRBĂNESCU F IOANA-DANIELA	9.07	7.5	8.44	
20	PSIH-MFP 37	ARTENE RI RALUCA-IOANA	8.87	7.5	8.32	
21	PSIH-MFP 80	PSIH-MFP 80	8.99	7.25	8.29	
22	PSIH-MFP 29	PETRARU N NICOLAE-ANDREI	7.5	9	8.1	

RECTOR,
Prof. univ. dr. Liviu-George MAHA



PREȘEDINTE COMISIE DE ADMITERE,
Prof. univ. dr. Ștefan BONCU

LISTA CANDIDAȚILOR RESPINȘI (ÎN AȘTEPTARE)
ordonați după media generală, descrescător

Nr. crt.	Număr dosar	Numele și prenumele	Medie licență	Notă portofoliu	Media de admitere	Observații
1	PSIH-MFP 66	PSIH-MFP 66	7.87	7	7.52	
2	PSIH-MFP 12	STATI R INGRID-MEDEEA CĂS. ISTRĂTESCU	7.02	7.5	7.21	
3	PSIH-MFP 43	PSIH-MFP 43	6.75	7	6.85	
4	PSIH-MFP 64	PSIH-MFP 64	6	7.5	6.6	

RECTOR,

Prof. univ. dr. ~~Liviu~~ George MAHA



PREȘEDINTE COMISIE DE ADMITERE,

Prof. univ. dr. Ștefan BONCU

**LISTA CANDIDAȚILOR ADMIȘI PENTRU
LOCURILE CU FINANȚARE DE LA BUGET
ordonate după media generală, descrescător**

Nr. crt.	Număr dosar	Numele și prenumele	Medie licență	Notă interviu	Media de admitere	Observații
1	PSIH-MFPC 100	PSIH-MFPC 100	10	10	10	Domenii prioritare de dezvoltare
2	PSIH-MFPC 54	PSIH-MFPC 54	10	10	10	Domenii prioritare de dezvoltare
3	PSIH-MFPC 62	BALCANU IF COSMINA-ELENA	10	10	10	
4	PSIH-MFPC 120	MAZĂRE IF OANA-MARIA	10	10	10	
5	PSIH-MFPC 183	PSIH-MFPC 183	10	10	10	
6	PSIH-MFPC 152	ADAFINI CS GABRIELA-ELENA	10	10	10	
7	PSIH-MFPC 174	SOLCAN P RALUCA	10	10	10	
8	PSIH-MFPC 112	AGAFIȚEI C ALEXANDRA-ANDREEA	10	10	10	
9	PSIH-MFPC 86	TOMESCU ID PAULA	10	10	10	
10	PSIH-MFPC 146	ȘUDEANU SA COSMIN-ANDREI	10	10	10	
11	PSIH-MFPC 60	MÎNIGA C TUDOR-SIMON	10	10	10	
12	PSIH-MFPC 111	LUCULESCU D ELENA-TEODORA	9.87	10	9.92	
13	PSIH-MFPC 81	ALEXA A OANA-MIRABELA	9.87	10	9.92	
14	PSIH-MFPC 116	ZĂMOSTEANU MC MIRUNA-GABRIELA	9.87	10	9.92	
15	PSIH-MFPC 126	ANDREI DI RALUCA-ELIZA	9.87	10	9.92	
16	PSIH-MFPC 82	BECLEA C RALUCA-MIHAELA	10	9.66	9.86	
17	PSIH-MFPC 75	GAFTON R ȘTEFAN-ALEXANDRU	10	9.66	9.86	
18	PSIH-MFPC 67	ALEXE D RĂZVAN	10	9.66	9.86	
19	PSIH-MFPC 134	BĂDĂRĂU L BIANCA-IOANA	9.75	10	9.85	
20	PSIH-MFPC 88	SANDU T SORIN-IULIAN	9.75	10	9.85	
21	PSIH-MFPC 102	PSIH-MFPC 102	9.75	10	9.85	
22	PSIH-MFPC 147	PSIH-MFPC 147	9.87	9.66	9.78	
23	PSIH-MFPC 171	PSIH-MFPC 171	9.87	9.66	9.78	
24	PSIH-MFPC 57	VECHIU M TEODORA	10	9.33	9.73	
25	PSIH-MFPC 160	AGAPI DC ANDREI-ALEXANDRU	10	9.33	9.73	
26	PSIH-MFPC 97	COSTIN MC BIANCA-ANDREEA	10	9.33	9.73	
27	PSIH-MFPC 119	CIUBOTARU G ANA-MARIA GEORGIANA	9.5	10	9.7	
28	PSIH-MFPC 48	MOINEA F CARMEN-GABRIELA	10	9	9.6	
29	PSIH-MFPC 128	PSIH-MFPC 128	9.5	9.66	9.56	
30	PSIH-MFPC 30	PAVEL G DIANA-ELENA	9.5	9.66	9.56	

RECTOR,
Prof. univ. dr. Liviu-George MAHA



PREȘEDINTE COMISIE DE ADMITERE,
Prof. univ. dr. Ștefan BONCU

**LISTA CANDIDAȚILOR ADMIȘI PENTRU
LOCURILE ÎN REGIM CU TAXĂ,
ordonați după media generală, descrescător**

Nr. crt.	Număr dosar	Numele și prenumele	Medie licență	Notă interviu	Media de admitere	Observații
1	PSIH-MFPC 59	NIȚUC I DANIELA	9.87	10	9.92	
2	PSIH-MFPC 56	TUFĂ N ANAMARIA-EMILIA	9.87	9	9.52	
3	PSIH-MFPC 122	FLOREA C ECATERINA	9.87	9	9.52	
4	PSIH-MFPC 25	COZMEI VC BIANCA-GEORGIANA	9.87	9	9.52	
5	PSIH-MFPC 104	CIUBOTARU I IOANA-BIANCA	9.37	9.66	9.48	
6	PSIH-MFPC 50	SBÎNGU C ANA-MARIA	10	8.66	9.46	
7	PSIH-MFPC 161	POSTOLACHE V GEORGIANA	10	8.66	9.46	
8	PSIH-MFPC 121	GURGU F CĂTĂLINA-MARINELA	9.75	9	9.45	
9	PSIH-MFPC 140	CLIPA S BEATRICE-IUDITA	9.4	9.33	9.37	
10	PSIH-MFPC 5	HAPĂU N LARISA-MARIA	9.62	9	9.37	
11	PSIH-MFPC 127	CRISTEA I DANIELA-RALUCA CĂS. NEDICĂ	9.75	8.66	9.31	
12	PSIH-MFPC 24	MARDARE-BUEMA P ANDREEA CĂS. MERLAN	9.5	9	9.3	
13	PSIH-MFPC 73	PSIH-MFPC 73	9.5	9	9.3	
14	PSIH-MFPC 45	PASCAL R MARIA	9.5	9	9.3	
15	PSIH-MFPC 76	BACIU IA ANDREEA-CRISTINA	9	9.66	9.26	
16	PSIH-MFPC 165	PSIH-MFPC 165	9.37	9	9.22	
17	PSIH-MFPC 105	PSIH-MFPC 105	9.37	9	9.22	
18	PSIH-MFPC 118	BORDEIANU PL LIVIA	10	8	9.2	
19	PSIH-MFPC 55	PSIH-MFPC 55	8.87	9.66	9.18	
20	PSIH-MFPC 179	SLĂBUTU V ELENA-ROXANA	9.5	8.66	9.16	
21	PSIH-MFPC 31	PSIH-MFPC 31	9.25	9	9.15	
22	PSIH-MFPC 141	NICA C IOANA-BIANCA	9.87	8	9.12	
23	PSIH-MFPC 123	PSIH-MFPC 123	9.62	8.33	9.1	
24	PSIH-MFPC 92	RADU V RAMONA-LILIANA	9.12	9	9.07	
25	PSIH-MFPC 108	GAVRILIU S ȘERBAN	9.75	8	9.05	
26	PSIH-MFPC 113	PSIH-MFPC 113	9.5	8.33	9.03	
27	PSIH-MFPC 125	PSIH-MFPC 125	9.25	8.66	9.01	
28	PSIH-MFPC 138	PARFENE D GABRIELA	9.25	8.66	9.01	
29	PSIH-MFPC 180	APĂVĂLOAIE D BEATRICE	9	9	9	
30	PSIH-MFPC 124	SMÎNTÎNĂ F BIANCA-GABRIELA	9.62	8	8.97	
31	PSIH-MFPC 96	GĂICEANU M ADRIANA	9.62	8	8.97	
32	PSIH-MFPC 58	ROȘU A ALEXANDRA-LUCIA	9.62	8	8.97	
33	PSIH-MFPC 83	NEAGU I MIHAELA	8.75	9	8.85	
34	PSIH-MFPC 176	GHIINOIU OD ANNA-MARIA	9.37	8	8.82	
35	PSIH-MFPC 150	MARIAN CD ELENA-BIANCA	8.88	8.66	8.79	

RECTOR,
Prof. univ. dr. Liviu George MAHA



PREȘEDINTE COMISIE DE ADMITERE,
Prof. univ. dr. Ștefan BONCU

LISTA CANDIDAȚILOR RESPINȘI (ÎN AȘTEPTARE)
ordonați după media generală, descrescător

Nr. crt.	Număr dosar	Numele și prenumele	Medie licență	Notă interviu	Media de admitere	Observații
1	PSIH-MFPC 169	PSIH-MFPC 169	9.5	9	9.3	
2	PSIH-MFPC 137	PSIH-MFPC 137	8.87	8.66	8.78	
3	PSIH-MFPC 2	PSIH-MFPC 2	9.75	7.33	8.78	
4	PSIH-MFPC 172	CERNEGA O CRISTINA-GABRIELA	8.62	9	8.77	
5	PSIH-MFPC 40	PSIH-MFPC 40	9.83	7	8.69	
6	PSIH-MFPC 168	PSIH-MFPC 168	8.7	8.66	8.68	
7	PSIH-MFPC 153	VOICU A ALEXANDRU-ANDREI	9.75	7	8.65	
8	PSIH-MFPC 182	BALINT F DIANA-MIHAELA	8.5	8.66	8.56	
9	PSIH-MFPC 181	COZMA I ANA-MARIA CĂS. WASZKIEWICZ-FILOREANU	8.25	9	8.55	
10	PSIH-MFPC 145	PSIH-MFPC 145	8.75	8	8.45	
11	PSIH-MFPC 78	AGAPIE PS MARA-GEORGIANA	8.5	8.33	8.43	
12	PSIH-MFPC 157	MOGOȘ C ANDREEA-MIRABELA	9.62	6.66	8.43	
13	PSIH-MFPC 167	CÎMPEANU C MARIA-SMARANDA	8.25	8.66	8.41	
14	PSIH-MFPC 143	DINU P FLORINA CĂS. URSACHI	10	6	8.4	
15	PSIH-MFPC 139	PSIH-MFPC 139	10	6	8.4	
16	PSIH-MFPC 103	PSIH-MFPC 103	8.87	7.66	8.38	
17	PSIH-MFPC 130	PSIH-MFPC 130	8	8.66	8.26	
18	PSIH-MFPC 178	PSIH-MFPC 178	9	7	8.2	
19	PSIH-MFPC 89	FANTU LC CEZARA-ȘTEFANIA CĂS. SAVA-FANTU	9.66	6	8.19	
20	PSIH-MFPC 74	STRATU D GABRIELA	10	5.33	8.13	
21	PSIH-MFPC 136	PATRAȘC A ADINA-ELENA	8.75	7	8.05	
22	PSIH-MFPC 27	CHIRICHEȘ C FLORENTINA-BRIGITA	10	5	8	
23	PSIH-MFPC 85	CARP Ș NINA	8.5	7	7.9	
24	PSIH-MFPC 94	TEȘU IC MARIA-ANASTASIA	9.16	6	7.89	
25	PSIH-MFPC 33	DANILIU G AMALIA-PAULA	8.37	7	7.82	
26	PSIH-MFPC 156	CIAUȘU C BIANCA-ELENA	8.3	7	7.78	
27	PSIH-MFPC 35	URSACHI R ADELINA	8.25	7	7.75	
28	PSIH-MFPC 6	ALEXANDRACHE S MARIA-MAGDALENA CĂS. POP-ALEXANDRA	8.25	7	7.75	
29	PSIH-MFPC 154	BOLDOR M ROXANA-ANDREEA	8.8	6	7.68	
30	PSIH-MFPC 106	DUDA O CAMELIA-FLORINA	8.69	6	7.61	
31	PSIH-MFPC 95	PSIH-MFPC 95	8	7	7.6	
32	PSIH-MFPC 98	LAZĂR C ALINA-EMILIA CĂS. RADU-RUSU	8.3	6	7.38	
33	PSIH-MFPC 37	PSIH-MFPC 37	7.93	6	7.15	
34	PSIH-MFPC 79	LEPȘA I DIANA-SALOMEEA	7	7	7	
35	PSIH-MFPC 52	SISMANOVIC L ALEKSANDRA	8	5	6.8	
36	PSIH-MFPC 144	ANGHEL S ANA-MARIA CĂS. SERGHI	6.86	6.66	6.78	
37	PSIH-MFPC 46	PSIH-MFPC 46	7.5	5	6.5	
38	PSIH-MFPC 63	PSIH-MFPC 63		4		Notă sub pragul de trecere
39	PSIH-MFPC 36	PAL S ANA CĂS. PAVEL		4		Notă sub pragul de trecere
40	PSIH-MFPC 101	ISTRATE F ADNANA CĂS. HUDREȘ		4		Notă sub pragul de trecere
41	PSIH-MFPC 159	PSIH-MFPC 159		4		Notă sub pragul de trecere
42	PSIH-MFPC 142	URSACHE DD CARMINA-FLORENTINA		4		Notă sub pragul de trecere
43	PSIH-MFPC 41	STIPNIȚCHI V CRISTINA CĂS. NEAMȚU		4		Notă sub pragul de trecere

Nr. crt.	Număr dosar	Numele și prenumele	Medie licență	Notă interviu	Media de admitere	Observații
44	PSIH-MFPC 166	MELINCIUC V CEZAR-ȘERBAN		4		Notă sub pragul de trecere
45	PSIH-MFPC 72	ȚIFUI ANA TALIDA		4		Notă sub pragul de trecere
46	PSIH-MFPC 19	PSIH-MFPC 19		4		Notă sub pragul de trecere
47	PSIH-MFPC 15	CODĂU I ELENA CĂS. TRIFANOV		4		Notă sub pragul de trecere
48	PSIH-MFPC 53	BENZA C ALINA-ELENA		4		Notă sub pragul de trecere
49	PSIH-MFPC 1	PSIH-MFPC 1		4		Notă sub pragul de trecere
50	PSIH-MFPC 80	LUNGU V CLAUDIA		3.33		Notă sub pragul de trecere
51	PSIH-MFPC 162	PSIH-MFPC 162		3		Notă sub pragul de trecere
52	PSIH-MFPC 177	SANDU NA TEODOR-MIHAI		3		Notă sub pragul de trecere
53	PSIH-MFPC 184	IGNĂTESCU C ILINCA-MARIA		3		Notă sub pragul de trecere
54	PSIH-MFPC 77	PSIH-MFPC 77		Absent		Absent interviu
55	PSIH-MFPC 132	PLATAȘ G MAXIM		Absent		Absent interviu
56	PSIH-MFPC 135	VÎRVĂRESCU P IONELA		Absent		Absent interviu
57	PSIH-MFPC 175	CIOLAC MI RALUCA-GEORGIANA		Absent		Absent interviu
58	PSIH-MFPC 189	MURARIU N DIANA		Absent		Absent interviu

RECTOR,

Prof. univ. dr. Liviu-George MAHA



PREȘEDINTE COMISIE DE ADMITERE,

Prof. univ. dr. Ștefan BONCU

**LISTA CANDIDAȚILOR ADMIȘI PENTRU
LOCURILE CU FINANȚARE DE LA BUGET
ordonați după media generală, descrescător**

Nr. crt.	Număr dosar	Numele și prenumele	Medie licență	Notă portofoliu	Media de admitere	Observații
1	PSIH-MFPEC 78	PSIH-MFPEC 78	9.83	10	9.89	
2	PSIH-MFPEC 23	VÎNTU C MIRUNA-MIHAELA	10	9.7	9.88	Domenii prioritare de dezvoltare
3	PSIH-MFPEC 80	BURLACU D ALEXANDRA-IONELA CĂS. POPA	10	9.7	9.88	Domenii prioritare de dezvoltare
4	PSIH-MFPEC 70	BABANU G GABRIELA	9.87	9.8	9.84	
5	PSIH-MFPEC 19	MORARU I TEODORA	9.5	10	9.7	
6	PSIH-MFPEC 17	BULIGA A MARIA-ADELINA	9.87	9.4	9.68	
7	PSIH-MFPEC 42	HUȚAN I ALEXANDRA-MARIA	9.62	9.7	9.65	
8	PSIH-MFPEC 36	BALAN I MIRELA CĂS. IACOB	10	9	9.6	
9	PSIH-MFPEC 53	VECHIU M TEODORA	10	8.8	9.52	
10	PSIH-MFPEC 71	LIȘMAN F TEODORA CĂS. TANASĂ	10	8.8	9.52	
11	PSIH-MFPEC 18	VOINICIUC R SIMONA CĂS. MOȘNEAGU	9.37	9.7	9.5	
12	PSIH-MFPEC 46	CALISTRU P ROXANA-PETRONELA	10	8.4	9.36	
13	PSIH-MFPEC 54	BURLACU F ANDREEA	8.87	10	9.32	
14	PSIH-MFPEC 47	BARABULĂ G ȘTEFANIA	9.62	8.7	9.25	
15	PSIH-MFPEC 12	MORARU IC ELENA	9.75	8.5	9.25	
16	PSIH-MFPEC 95	MURARIU N DIANA	9.75	8.5	9.25	
17	PSIH-MFPEC 45	MARARU N MIHAELA	10	8.1	9.24	
18	PSIH-MFPEC 63	SAVIN D DELIA-MARIA	10	8.1	9.24	
19	PSIH-MFPEC 24	MOCANU C DIANA	9.37	9	9.22	
20	PSIH-MFPEC 77	DIACONU P MARIA-DENISA	9.37	8.9	9.18	

RECTOR,
Prof. univ. dr. Liviu-George MAHA



PREȘEDINTE COMISIE DE ADMITERE,
Prof. univ. dr. Ștefan BONCU

**LISTA CANDIDAȚILOR ADMIȘI PENTRU
LOCURILE ÎN REGIM CU TAXĂ,
ordonați după media generală, descrescător**

Nr. crt.	Număr dosar	Numele și prenumele	Medie licență	Notă portofoliu	Media de admitere	Observații
1	PSIH-MFPEC 1	PALADE L TEODORA CĂS. CHIRILĂ	10	10	10	
2	PSIH-MFPEC 81	PSIH-MFPEC 81	10	10	10	
3	PSIH-MFPEC 13	PSIH-MFPEC 13	9.5	10	9.7	
4	PSIH-MFPEC 41	CIURDEA I OANA	9.62	9.8	9.69	
5	PSIH-MFPEC 10	PSIH-MFPEC 10	9.35	10	9.61	
6	PSIH-MFPEC 67	SĂRBU G ELENA-SIMONA CĂS. ZLATE	10	9	9.6	
7	PSIH-MFPEC 82	PSIH-MFPEC 82	9.55	8.7	9.21	
8	PSIH-MFPEC 37	URSU N RALUCA	9.5	8.6	9.14	
9	PSIH-MFPEC 86	ȘTUBIANU V GEORGIANA-LARISA	9.25	8.9	9.11	
10	PSIH-MFPEC 40	NEAGU I MIHAELA	8.75	9.4	9.01	

RECTOR,
Prof. univ. dr. Liviu-George MAHA



PREȘEDINTE COMISIE DE ADMITERE,
Prof. univ. dr. Ștefan BONCU

LISTA CANDIDAȚILOR RESPINȘI (ÎN AȘTEPTARE)
ordonați după media generală, descrescător

Nr. crt.	Număr dosar	Numele și prenumele	Medie licență	Notă portofoliu	Media de admitere	Observații
1	PSIH-MFPEC 43	BROASCĂ I ALEXANDRA	10	7.9	9.16	
2	PSIH-MFPEC 44	TIRNOVEANU I PAULA ELENA	9.37	8.8	9.14	
3	PSIH-MFPEC 91	RADU V RAMONA-LILIANA	9.12	8.8	8.99	
4	PSIH-MFPEC 25	PSIH-MFPEC 25	8.5	9.7	8.98	
5	PSIH-MFPEC 84	LUCIU N ANTONETA CĂS. OSIERIU	9	8.9	8.96	
6	PSIH-MFPEC 88	CIOBOTARIU G LARISA-GABRIELA	8.75	9.1	8.89	
7	PSIH-MFPEC 65	MIHAI D IULIA	9.12	8.5	8.87	
8	PSIH-MFPEC 2	HRIȚUC P TANIA-ELENA	8.16	9.8	8.81	
9	PSIH-MFPEC 61	GEANĂ V DANIELA	8.75	8.9	8.81	
10	PSIH-MFPEC 92	DIMA G ANDREI-ALEXANDRU	9	8.5	8.8	
11	PSIH-MFPEC 90	VASILE G ANDREEA-GABRIELA	8.75	8.8	8.77	
12	PSIH-MFPEC 11	VLAD C ANDREEA	8.62	8.8	8.69	
13	PSIH-MFPEC 83	SPATARU A PAULA	8.87	8.4	8.68	
14	PSIH-MFPEC 68	PRISECARU C IOANA-ROXANA	8.62	8.7	8.65	
15	PSIH-MFPEC 60	CODĂU I ELENA CĂS. TRIFANOV	8.38	9	8.62	
16	PSIH-MFPEC 33	DĂMĂTĂR E CEZAR	9.75	6.7	8.53	
17	PSIH-MFPEC 59	FLOREA G MARICICA	8.82	8.1	8.53	
18	PSIH-MFPEC 74	FLOREA CG ROBERTA-ANDREEA	8.87	7.9	8.48	
19	PSIH-MFPEC 4	CHEDICĂ C ANA-MARIA	8.5	8.3	8.42	
20	PSIH-MFPEC 87	SCUTARIU C ALEXANDRA-GABRIELA CĂS. NECHITA	9.24	7.1	8.38	
21	PSIH-MFPEC 26	PSIH-MFPEC 26	9	7.4	8.36	
22	PSIH-MFPEC 69	PSIH-MFPEC 69	8	8.8	8.32	
23	PSIH-MFPEC 27	COZMA R MARIA-LAVINIA	8.9	7.4	8.3	
24	PSIH-MFPEC 30	FURCOI IA IOANA	8.87	7.4	8.28	
25	PSIH-MFPEC 55	LOGHIN V DENISA-ELENA	8	8.4	8.16	
26	PSIH-MFPEC 52	PSIH-MFPEC 52	9.83	5.5	8.09	
27	PSIH-MFPEC 62	COVACI F MARIA	8.5	7.4	8.06	
28	PSIH-MFPEC 64	PSIH-MFPEC 64	7.75	8.3	7.97	
29	PSIH-MFPEC 31	BIRTOM F IULIA	7.87	7.7	7.8	
30	PSIH-MFPEC 76	APETROAEI P ALEXANDRA	7	8.6	7.64	
31	PSIH-MFPEC 66	CÎȘLARIU D ANDREEA	7.5	7.6	7.54	
32	PSIH-MFPEC 51	VÎRVĂRESCU P IONELA	7.7	7	7.42	
33	PSIH-MFPEC 49	PETRARU D DIANA-MARIA	7	6.2	6.68	
34	PSIH-MFPEC 20	DRANGA T MANUELA CĂS. CIMPOEȘU	6.75	6.05	6.47	

RECTOR,
Prof. univ. dr. Liviu-George MAHA




PREȘEDINTE COMISIE DE ADMITERE,
Prof. univ. dr. Ștefan BONCU

**LISTA CANDIDAȚILOR ADMIȘI PENTRU
LOCURILE CU FINANȚARE DE LA BUGET
ordonată după media generală, descrescător**

Nr. crt.	Număr dosar	Numele și prenumele	Medie licență	Notă portofoliu	Media de admitere	Observații
1	PSIH-MDI 14	PORA A ANA-MARIA	10	10	10	Domenii prioritare de dezvoltare
2	PSIH-MDI 112	BIȘOG P LUCIA-PATRICIA	10	10	10	
3	PSIH-MDI 74	GRASU D IOANA-DUMITRIȚA	10	10	10	
4	PSIH-MDI 123	VÎLSAN B BIANCA	10	10	10	
5	PSIH-MDI 137	VĂRVĂRUC VE EMILIA	10	10	10	
6	PSIH-MDI 80	AIOANEI V MIHAELA-NARCISA	10	10	10	
7	PSIH-MDI 126	PSIH-MDI 126	10	10	10	
8	PSIH-MDI 99	IFTIME G DELIA	10	10	10	
9	PSIH-MDI 106	CARAIVAN G IULIANA-ANDREEA	10	10	10	
10	PSIH-MDI 131	COZMÎNCĂ G LAURA-PATRICIA	10	10	10	
11	PSIH-MDI 149	PSIH-MDI 149	10	10	10	
12	PSIH-MDI 82	COSTIN MC BIANCA-ANDREEA	10	10	10	
13	PSIH-MDI 64	ȘOREANU C DIANA-PETRONELA CĂS. HUMĂ	10	10	10	
14	PSIH-MDI 75	CRINTEA T ELENA-IRINA	9.87	10	9.92	
15	PSIH-MDI 104	CIOBANU G GEORGIANA	9.87	10	9.92	
16	PSIH-MDI 128	PSIH-MDI 128	9.83	10	9.89	
17	PSIH-MDI 52	TURCU G IULIANA-BIANCA	9.77	10	9.86	
18	PSIH-MDI 138	CHEBAC C BIANCA-ȘTEFANIA	9.75	10	9.85	
19	PSIH-MDI 30	PSIH-MDI 30	9.75	10	9.85	
20	PSIH-MDI 39	BOTEZ FA DIANA	9.75	10	9.85	
21	PSIH-MDI 118	BEFU I ANDREEA	9.75	10	9.85	
22	PSIH-MDI 115	LĂCĂTUȘU C ELENA-LOREDANA	9.73	10	9.83	
23	PSIH-MDI 29	BARABULĂ G ȘTEFANIA	9.62	10	9.77	
24	PSIH-MDI 110	URSACHE DD CARMINA-FLORENTINA	9.62	10	9.77	
25	PSIH-MDI 121	CHELȘOIU R ROXANA-MARIA CĂS. PRÛLL	9.62	10	9.77	
26	PSIH-MDI 98	VASILUȚĂ I ȘTEFANIA	9.5	10	9.7	
27	PSIH-MDI 61	PSIH-MDI 61	9.5	10	9.7	
28	PSIH-MDI 19	GOTCU CG ADINA-GABRIELA CĂS. NĂSTASE	9.5	10	9.7	
29	PSIH-MDI 143	ALEXĂ P DARIA-DIANA	9.5	10	9.7	
30	PSIH-MDI 103	DIACONU P MARIA-DENISA	9.37	10	9.62	
31	PSIH-MDI 51	BONTAȘ LC TEODORA-ELENA CĂS. ȘESTOVȘCHI	9.25	10	9.55	
32	PSIH-MDI 86	PSIH-MDI 86	9.25	10	9.55	
33	PSIH-MDI 66	PARFENE D GABRIELA	9.25	10	9.55	
34	PSIH-MDI 60	SACU M ROXANA-ȘTEFANA	8	10	8.8	Candidați cu cerințe educaționale speciale/dizabilități

RECTOR,
Prof. univ. dr. Liviu-George MAHA



PREȘEDINTE COMISIE DE ADMITERE,
Prof. univ. dr. Ștefan BONCU

**LISTA CANDIDAȚILOR ADMIȘI PENTRU
LOCURILE ÎN REGIM CU TAXĂ,
ordonați după media generală, descrescător**

Nr. crt.	Număr dosar	Numele și prenumele	Medie licență	Notă portofoliu	Media de admitere	Observații
1	PSIH-MDI 147	PSIH-MDI 147	10	10	10	
2	PSIH-MDI 41	PSIH-MDI 41	9.87	10	9.92	
3	PSIH-MDI 46	GURZUN V ALINA CĂS. NICULIȚĂ	9.4	10	9.64	
4	PSIH-MDI 45	BEUDEAN FN IOANA-CARINA	9.25	10	9.55	
5	PSIH-MDI 135	BACIU VC VAȘILICA-CORNELIA	8.87	10	9.32	
6	PSIH-MDI 54	DAVID N ANA-MARIA	8.5	10	9.1	
7	PSIH-MDI 63	LOGHIN V DENISA-ELENA	8	10	8.8	
8	PSIH-MDI 22	CULICA GC IOANA-DIANA CĂS. IACOB	7.87	10	8.72	
9	PSIH-MDI 72	DĂNILĂ N MARICICA-CARMEN CĂS. LUȚU	7.87	10	8.72	
10	PSIH-MDI 89	MARDARE I ALEXANDRU-IONUȚ	7.53	10	8.51	
11	PSIH-MDI 15	BEJINARU C CRISTINA-ALEXANDRA	7.5	10	8.5	
12	PSIH-MDI 119	HREHORCIUC GI ANDA-ELENA	7.27	10	8.36	
13	PSIH-MDI 48	APETROAEI P ALEXANDRA	7	10	8.2	
14	PSIH-MDI 95	PSIH-MDI 95	6.75	10	8.05	
15	PSIH-MDI 88	CIOBANU M IRINA-ELENA	6.47	10	7.88	

RECTOR,
Prof. univ. dr. Liviu-George MAHA



PREȘEDINTE COMISIE DE ADMITERE,
Prof. univ. dr. Ștefan BONCU

LISTA CANDIDAȚILOR RESPINȘI (ÎN AȘTEPTARE)
ordonați după media generală, descrescător

Nr. crt.	Număr dosar	Numele și prenumele	Medie licență	Notă portofoliu	Media de admitere	Observații
1	PSIH-MDI 108	BUDUROI CC FLORINA-ALEXANDRA	9.2	10	9.52	
2	PSIH-MDI 71	PRICOP D LIDIA-GABRIELA	9.1	10	9.46	
3	PSIH-MDI 134	SPAIMĂ O MARIA-ALINA	9	10	9.4	
4	PSIH-MDI 125	PERCĂ A VIOLETA-RAMONA CĂS. ROBU	7.66	10	8.59	
5	PSIH-MDI 129	ZAHARIA I CRISTINA CĂS. LICI	6.6	10	7.96	

RECTOR,
Prof. univ. dr. Liviu-George MAHA



PREȘEDINTE COMISIE DE ADMITERE,
Prof. univ. dr. Ștefan BONCU

**LISTA CANDIDAȚILOR ADMIȘI PENTRU
LOCURILE CU FINANȚARE DE LA BUGET
ordonați după media generală, descrescător**

Nr. crt.	Număr dosar	Numele și prenumele	Medie licență	Notă portofoliu	Media de admitere	Observații
1	PSIH-MDAI 64	PALICIUC M ANDREEA-IULIANA	10	10	10	
2	PSIH-MDAI 22	FRUNZĂ F FLORENTIN-VIOREL	10	10	10	
3	PSIH-MDAI 53	MARIAN IF DIANA ANDREEA	10	10	10	
4	PSIH-MDAI 11	RADU N DELIA-GEORGIANA	9.9	10	9.94	
5	PSIH-MDAI 36	MANOLE I ANA	9.75	10	9.85	
6	PSIH-MDAI 56	URSACHE DD CARMINA-FLORENTINA	9.62	10	9.77	
7	PSIH-MDAI 59	LEONTE F MARIA	9.5	10	9.7	
8	PSIH-MDAI 57	BÎNGĂ LEAHU C MĂDĂLINA	9.5	10	9.7	
9	PSIH-MDAI 44	PSIH-MDAI 44	9.25	10	9.55	
10	PSIH-MDAI 62	PLEȘCA D ROBERTA-MARIA	9	10	9.4	
11	PSIH-MDAI 34	CIUBEICĂ M LAVINIA-ILINCA	9	10	9.4	
12	PSIH-MDAI 41	ZAMFIR G ANDREEA-GABRIELA CĂS. GROSU	8.87	10	9.32	
13	PSIH-MDAI 69	ILUCĂ D RAMONA-MĂDĂLINA	8.75	10	9.25	
14	PSIH-MDAI 66	CIOBOTARIU G LARISA-GABRIELA	8.75	10	9.25	
15	PSIH-MDAI 20	HUSAC G ELENA-GABRIELA	8.62	10	9.17	
16	PSIH-MDAI 61	PSIH-MDAI 61	8.5	10	9.1	
17	PSIH-MDAI 27	ARSENOLIA M MIHAELA	8.5	10	9.1	
18	PSIH-MDAI 65	BUCATARU V LAURA-ELENA CĂS. CAPRĂ	8.5	10	9.1	
19	PSIH-MDAI 46	ȘTIRBU ML DENISA-PAULA	8.37	10	9.02	
20	PSIH-MDAI 55	MITRIUC M MIHAELA-GABRIELA	8.25	10	8.95	
21	PSIH-MDAI 28	MATEI M DORIS-MARIA	8.25	10	8.95	
22	PSIH-MDAI 12	PSIH-MDAI 12	8.12	10	8.87	
23	PSIH-MDAI 60	PANAGHIOIU I RODICA	8.12	10	8.87	
24	PSIH-MDAI 47	PSIH-MDAI 47	8	10	8.8	

RECTOR
Prof. univ. dr. Liviu-George MAHA



PREȘEDINTE COMISIE DE ADMITERE,
Prof. univ. dr. Ștefan BONCU

**LISTA CANDIDAȚILOR ADMIȘI PENTRU
LOCURILE ÎN REGIM CU TAXĂ,
ordonanți după media generală, descrescător**

Nr. crt.	Număr dosar	Numele și prenumele	Medie licență	Notă portofoliu	Media de admitere	Observații
1	PSIH-MDAI 10	CARCEA MA ALEXANDRA-ANDREEA	7.75	10	8.65	
2	PSIH-MDAI 50	PSIH-MDAI 50	6.75	10	8.05	
3	PSIH-MDAI 43	UNCROP P ADELINA-ELENA	6.5	10	7.9	

RECTOR,
Prof. univ. dr. Liviu-George MAHA



PREȘEDINTE COMISIE DE ADMITERE,
Prof. univ. dr. Ștefan BONCU

LISTA CANDIDAȚILOR RESPINȘI (ÎN AȘTEPTARE)
ordonați după media generală, descrescător

Nr. crt.	Număr dosar	Numele și prenumele	Medie licență	Notă portofoliu	Media de admitere	Observații
1	PSIH-MDAI 45	PINTILEI V LAURA-SIMONA CĂS. AVÎRVĂREI-PINTILEI	6.4	10	7.84	

RECTOR,

Prof. univ. dr. Liviu-George MAHA



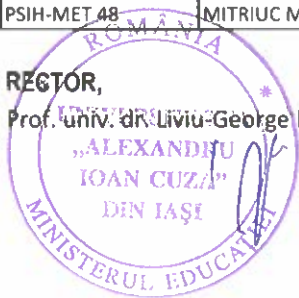
PREȘEDINTE COMISIE DE ADMITERE,

Prof. univ. dr. Ștefan BONCU

**LISTA CANDIDAȚILOR ADMIȘI PENTRU
LOCURILE CU FINANȚARE DE LA BUGET
ordonați după media generală, descrescător**

Nr. crt.	Număr dosar	Numele și prenumele	Medie licență	Notă portofoliu	Media de admitere	Observații
1	PSIH-MET 15	APENEI GT MARIA-LOREDANA	10	10	10	Domenii prioritare de dezvoltare
2	PSIH-MET 31	ȚURLEA N NICOLETA CĂS. ANTON	10	10	10	
3	PSIH-MET 4	GHEȚĂU M CARMEN-MARIANA	10	10	10	
4	PSIH-MET 18	DASCĂLU R LORENA-ELIZA	10	10	10	
5	PSIH-MET 57	CHIRIC P CRISTINA	10	10	10	
6	PSIH-MET 64	NEGRU F ȘTEFANIA	9.75	10	9.85	
7	PSIH-MET 69	LUPU LV DENISA-ANDREEA	9.75	10	9.85	
8	PSIH-MET 50	MÎRZAN F MARIA CĂS. VULTUR	9.62	10	9.77	
9	PSIH-MET 44	GHERCĂ I DARIA	9.62	10	9.77	
10	PSIH-MET 52	DOMINTE G MARTA	9.5	10	9.7	
11	PSIH-MET 61	MOISA M OANA	9.5	10	9.7	
12	PSIH-MET 35	DANCĂ C ALEXANDRA	9.5	10	9.7	
13	PSIH-MET 49	NEGRU M DANIELA CĂS. COTRUȚĂ	9.5	10	9.7	
14	PSIH-MET 30	MOLDOVANU P ANA CĂS. NISTOR	9.42	10	9.65	
15	PSIH-MET 74	PSIH-MET 74	9.12	10	9.47	
16	PSIH-MET 42	ZAMFIR G ANDREEA-GABRIELA CĂS. GROSU	8.87	10	9.32	
17	PSIH-MET 65	NECHITA P PETRUȚA-GEORGIANA	8.87	10	9.32	
18	PSIH-MET 71	DUMITRIU H MARIA-MĂDĂLINA	8.87	10	9.32	
19	PSIH-MET 54	GHIHOLARIU G ILINA	8.62	10	9.17	
20	PSIH-MET 36	PRISTANDA V ANA-LIDIA	8.5	10	9.1	
21	PSIH-MET 59	BUCATARU V LAURA-ELENA CĂS. CAPRĂ	8.5	10	9.1	
22	PSIH-MET 14	PLEȘCA G COSTINELA	8.5	10	9.1	
23	PSIH-MET 29	GRĂDINARU V ANDREEA-MIHAELA CĂS. TELEAGĂ	8.43	10	9.05	
24	PSIH-MET 40	DASCĂLU F MARIA-ELENA	8.37	10	9.02	
25	PSIH-MET 48	MITRIUC M MIHAELA-GABRIELA	8.25	10	8.95	

RECTOR,
Prof. univ. dr. Liviu-George MAHA



PREȘEDINTE COMISIE DE ADMITERE,
Prof. univ. dr. Ștefan BONCU

**LISTA CANDIDAȚILOR ADMIȘI PENTRU
LOCURILE ÎN REGIM CU TAXĂ,
ordonați după media generală, descrescător**

Nr. crt.	Număr dosar	Numele și prenumele	Medie licență	Notă portofoliu	Media de admitere	Observații
1	PSIH-MET 38	LUPU R PAULA-CLAUDIA	9.87	10	9.92	
2	PSIH-MET 43	VICOVAN I ANDREEA CĂS. MUSTEA	9.75	10	9.85	
3	PSIH-MET 28	COJOCARU ID ȘTEFANA-CLAUDIA	8	10	8.8	
4	PSIH-MET 67	ROTARIU IC MARIA	7.87	10	8.72	
5	PSIH-MET 25	CARCEA MA ALEXANDRA-ANDREEA	7.75	10	8.65	

RECTOR,

Prof. univ. dr. Liviu-George MAHA



PREȘEDINTE COMISIE DE ADMITERE,

Prof. univ. dr. Ștefan BONCU

LISTA CANDIDAȚILOR RESPINȘI (ÎN AȘTEPTARE)
ordonați după media generală, descrescător

Nr. crt.	Număr dosar	Numele și prenumele	Medie licență	Notă portofoliu	Media de admitere	Observații
1	PSIH-MET 27	PSIH-MET 27	6.75	10	8.05	

RECTOR,

Prof. univ. dr. Liviu-George MAHA



PREȘEDINTE COMISIE DE ADMITERE,

Prof. univ. dr. Ștefan BONCU

**LISTA CANDIDAȚILOR ADMIȘI PENTRU
LOCURILE CU FINANȚARE DE LA BUGET
ordonați după media generală, descrescător**

Nr. crt.	Număr dosar	Numele și prenumele	Medie licență	Notă portofoliu	Media de admitere	Observații
1	PSIH-MPME 70	ȘURUBARIU NG IOANA	10	10	10	Domenii prioritare de dezvoltare
2	PSIH-MPME 64	PALICIUC M ANDREEA-IULIANA	10	10	10	
3	PSIH-MPME 63	LĂCĂTUȘU MB ANAMARIA	10	10	10	
4	PSIH-MPME 27	LAZĂR TC ELENA-ADINA	10	10	10	
5	PSIH-MPME 49	BĂȘU SE RUXANDRA-IOANA	10	10	10	
6	PSIH-MPME 47	FILIP V DUMITRIȚA	10	10	10	
7	PSIH-MPME 1	GHEȚĂU M CARMEN-MARIANA	10	10	10	
8	PSIH-MPME 75	CIOBANU VV EMILIA CĂS. JALBU	10	10	10	
9	PSIH-MPME 33	FRUNZĂ F FLORENTIN-VIOREL	10	10	10	
10	PSIH-MPME 81	ZETU C IASMINA-ALEXANDRA	10	10	10	
11	PSIH-MPME 83	ȘPAIUC G SABINA	10	10	10	
12	PSIH-MPME 35	ROHOZNEANU LM DIANA-MARIA	10	10	10	
13	PSIH-MPME 17	RADU N DELIA-GEORGIANA	9.9	10	9.94	
14	PSIH-MPME 40	MÎRȚ G RALUCA-MARIA	9.75	10	9.85	
15	PSIH-MPME 62	PÎRȚAC I ANA-MARIA	9.75	10	9.85	
16	PSIH-MPME 87	LUPU LV DENISA-ANDREEA	9.75	10	9.85	
17	PSIH-MPME 19	SÎRGIHI CC ALEXANDRA-MARIA CĂS. GRAPĂ-VÂRLAN	9.75	10	9.85	
18	PSIH-MPME 8	SUCEVEANU M ANDREEA-CARMEN	9.66	10	9.79	
19	PSIH-MPME 48	GHERCĂ I DARIA	9.62	10	9.77	
20	PSIH-MPME 59	ȘURUBARU M RĂZVAN	9.62	10	9.77	
21	PSIH-MPME 57	DOMINTE G MARTA	9.5	10	9.7	
22	PSIH-MPME 32	DANCĂ C ALEXANDRA	9.5	10	9.7	
23	PSIH-MPME 20	HOFMAN I CARMEN-ALEXANDRA	9.5	10	9.7	
24	PSIH-MPME 38	CONSTANTIN V MARIANA	9.5	10	9.7	
25	PSIH-MPME 82	HUCI D ȘTEFANA	9.5	10	9.7	
26	PSIH-MPME 85	PSIH-MPME 85	9.5	10	9.7	
27	PSIH-MPME 5	BĂLTEANU F ANDREEA-ELISA CĂS. ARTENIE	9.37	10	9.62	
28	PSIH-MPME 60	BORDEIANU-COCEA I CARINA-SORANA	9.37	10	9.62	
29	PSIH-MPME 43	PSIH-MPME 43	9.25	10	9.55	
30	PSIH-MPME 78	ȘTUBIANU V GEORGIANA-LARISA	9.25	10	9.55	
31	PSIH-MPME 65	NĂCUȚĂ S DIANA	9.25	10	9.55	
32	PSIH-MPME 42	ȚURCANU M MARIA-CRISTINA	9.25	10	9.55	
33	PSIH-MPME 2	PSIH-MPME 2	9.25	10	9.55	
34	PSIH-MPME 79	LUPAN I GEORGIANA	9.25	10	9.55	
35	PSIH-MPME 90	MOROȘANU V RĂZVAN-SERGIU	9.16	10	9.49	

RECTOR,
Prof. univ. dr. Liviu George MAHA



PREȘEDINTE COMISIE DE ADMITERE,
Prof. univ. dr. Ștefan BONCU

**LISTA CANDIDAȚILOR ADMIȘI PENTRU
LOCURILE ÎN REGIM CU TAXĂ,
ordonați după media generală, descrescător**

Nr. crt.	Număr dosar	Numele și prenumele	Medie licență	Notă portofoliu	Media de admitere	Observații
1	PSIH-MPME 72	MACIUC V ANDREEA-ȘTEFANA	9.12	10	9.47	
2	PSIH-MPME 68	CREȚU P NICOLETA-MARIANA	9.12	10	9.47	
3	PSIH-MPME 77	SPATARU A PAULA	8.87	10	9.32	
4	PSIH-MPME 73	NECHITA P PETRUȚA-GEORGIANA	8.87	10	9.32	
5	PSIH-MPME 36	PSIH-MPME 36	8.87	10	9.32	
6	PSIH-MPME 4	VLAD C ANDREEA	8.62	10	9.17	
7	PSIH-MPME 14	ȘTIRBU ML DENISA-PAULA	8.37	10	9.02	
8	PSIH-MPME 89	CIOLAN C GABRIELA CĂS. PRICOP	8.33	10	8.99	
9	PSIH-MPME 6	PSIH-MPME 6	8.25	10	8.95	
10	PSIH-MPME 24	PSIH-MPME 24	8.12	10	8.87	
11	PSIH-MPME 41	PSIH-MPME 41	8	10	8.8	
12	PSIH-MPME 11	CIOBANU I SIMONA-PETRONELA	8	10	8.8	
13	PSIH-MPME 66	PSIH-MPME 66	8	10	8.8	
14	PSIH-MPME 55	HRIȚCU G TEODORA-OLGUȚA	7.37	10	8.42	
15	PSIH-MPME 67	ILIEȘ PM ALEXANDRA-GEORGIANA CĂS. CIOBANU	6.25	10	7.75	
16	PSIH-MPME 10	SIMION D GEANINA-ELENA CĂS. HUCANU	6.25	10	7.75	
17	PSIH-MPME 71	NECHITA M PAULA CĂS. ONEA	6.25	10	7.75	

RECTOR,
Prof. univ. dr. Liviu-George MAHA



PREȘEDINTE COMISIE DE ADMITERE,
Prof. univ. dr. Ștefan BONCU

LISTA CANDIDAȚILOR RESPINȘI (ÎN AȘTEPTARE)
ordonați după media generală, descrescător

Nr. crt.	Număr dosar	Numele și prenumele	Medie licență	Notă portofoliu	Media de admitere	Observații
1	PSIH-MPME 37	FORMAGIU M TEODORA	9.12	10	9.47	
2	PSIH-MPME 7	BUNDUC M IOANA-CRISTINA	9	10	9.4	
3	PSIH-MPME 16	TANASĂ C ANA-MARIA-GABRIELA	9	10	9.4	
4	PSIH-MPME 45	PLEȘCA D ROBERTA-MARIA	9	10	9.4	
5	PSIH-MPME 13	TEȘU N LAVINIA-ALEXANDRA	9	10	9.4	
6	PSIH-MPME 50	JIEANU D ANA-MARIA CĂS. LUCA	8.5	10	9.1	

RECTOR,

Prof. univ. dr. *Liviu-George MAHA*



PREȘEDINTE COMISIE DE ADMITERE,

Prof. univ. dr. Ștefan BONCU

**LISTA CANDIDAȚILOR ADMIȘI PENTRU
LOCURILE CU FINANȚARE DE LA BUGET
ordonați după media generală, descrescător**

Nr. crt.	Număr dosar	Numele și prenumele	Medie licență	Notă portofoliu	Media de admitere	Observații
1	PSIH-MBIO 2	BALAN I IONUȚ	10	10	10	
2	PSIH-MBIO 16	PETRILA I DARIA-BIANCA	10	10	10	
3	PSIH-MBIO 5	COMAN I BIANCA	10	10	10	
4	PSIH-MBIO 8	PSIH-MBIO 8	9.87	10	9.92	
5	PSIH-MBIO 6	PSIH-MBIO 6	9.83	10	9.89	
6	PSIH-MBIO 23	DAMIAN D LOREDANA-DANIELA	9.75	10	9.85	
7	PSIH-MBIO 36	MACOVEI G PETRONELA	9.75	10	9.85	
8	PSIH-MBIO 41	POPA V GEORGIANA	9.75	10	9.85	
9	PSIH-MBIO 9	CIUTACU M FLORENTINA-DENISA	9.7	10	9.82	
10	PSIH-MBIO 21	LEONTE V CRISTINA	9.62	10	9.77	
11	PSIH-MBIO 29	ISAC MARIA-CRINA	9.62	10	9.77	
12	PSIH-MBIO 18	ARAMĂ C MĂDĂLINA-ADRIANA	9.62	10	9.77	
13	PSIH-MBIO 17	STOIAN P LORENA-ELENA	9.62	10	9.77	
14	PSIH-MBIO 47	SPULBER S VICTORAȘ-BOGDAN	9.5	10	9.7	
15	PSIH-MBIO 33	PSIH-MBIO 33	9.37	10	9.62	

RECTOR,
Prof. univ. dr. Liviu-George MAHA



PREȘEDINTE COMISIE DE ADMITERE,
Prof. univ. dr. Ștefan BONCU

**LISTA CANDIDAȚILOR ADMIȘI PENTRU
LOCURILE ÎN REGIM CU TAXĂ,
ordonați după media generală, descrescător**

Nr. crt.	Număr dosar	Numele și prenumele	Medie licență	Notă portofoliu	Media de admitere	Observații
1	PSIH-MBIO 22	PSIH-MBIO 22	9.37	10	9.62	
2	PSIH-MBIO 35	MANOILĂ I IONELA-MARIA	9.25	10	9.55	
3	PSIH-MBIO 48	TUDOSIE C PATRICIA-MARIA	9.25	10	9.55	

RECTOR,
Prof. univ. dr. Liviu-George MAHA




PREȘEDINTE COMISIE DE ADMITERE,
Prof. univ. dr. Ștefan BONCU

LISTA CANDIDAȚILOR RESPINȘI (ÎN AȘTEPTARE)
ordonați după media generală, descrescător

Nr. crt.	Număr dosar	Numele și prenumele	Medie licență	Notă portofoliu	Media de admitere	Observații
1	PSIH-MBIO 43	BALAN T ANDREEA-MIHAELA	9.25	10	9.55	
2	PSIH-MBIO 30	BALAN V MIRIAM	9.25	10	9.55	
3	PSIH-MBIO 51	MARIEI M MIHAIL	9.12	10	9.47	
4	PSIH-MBIO 32	ZETU C CAMELIA-ANDREIA	9.12	10	9.47	
5	PSIH-MBIO 34	BUZNEA VP EVELYNA-PETRONELA	9.12	10	9.47	
6	PSIH-MBIO 15	TOARCĂȘ-MARCU D EMANUEL	9	10	9.4	
7	PSIH-MBIO 14	PSIH-MBIO 14	8.87	10	9.32	
8	PSIH-MBIO 26	BALEANU G ELIZABETA CĂS. NEMȚOC	8.75	10	9.25	
9	PSIH-MBIO 31	PSIH-MBIO 31	8.75	10	9.25	
10	PSIH-MBIO 49	NICULIȚĂ I DANIEL	8.75	10	9.25	
11	PSIH-MBIO 24	PSIH-MBIO 24	8.62	10	9.17	
12	PSIH-MBIO 53	ȚIMUC Ț CASIANA	8.62	10	9.17	
13	PSIH-MBIO 28	CÎRCU G PARASCHIVA	8.63	10	9.17	
14	PSIH-MBIO 13	PSIH-MBIO 13	8.5	10	9.1	
15	PSIH-MBIO 38	POPESCU G DENISA-NICOLETA	8.5	10	9.1	
16	PSIH-MBIO 3	BOTEZATU CC SILVIU-ȘTEFAN	8.43	10	9.05	
17	PSIH-MBIO 46	TICU TD TONY-ALEXANDRA	8.37	10	9.02	
18	PSIH-MBIO 25	PSIH-MBIO 25	8.25	10	8.95	
19	PSIH-MBIO 44	SÎRBU P IOANA-LUCIANA	8	10	8.8	
20	PSIH-MBIO 37	STOLERIU C IOANA CĂS. POPA	7.62	10	8.57	
21	PSIH-MBIO 50	PSIH-MBIO 50	7.25	10	8.35	
22	PSIH-MBIO 1	ANTON P MAGDA-GEORGIANA	6	10	7.6	

RECTOR,

Prof. univ. dr. Liviu-George MAHA



PREȘEDINTE COMISIE DE ADMITERE,

Prof. univ. dr. Ștefan BONCU

**LISTA CANDIDAȚILOR ADMIȘI PENTRU
LOCURILE CU FINANȚARE DE LA BUGET
ordonată după media generală, descrescător**

Nr. crt.	Număr dosar	Numele și prenumele	Medie licență	Notă portofoliu	Media de admitere	Observații
1	PSIH-MEFZ 36	STANCIU C SIMONA CĂS. CHIHAIA-STANCIU	9.93	10	9.95	
2	PSIH-MEFZ 47	OBOROC V MARIA	9.87	10	9.92	
3	PSIH-MEFZ 9	NICULAU P CARMEN-GEORGIANA MĂDĂLINA CĂS. STOIAN	9.83	10	9.89	
4	PSIH-MEFZ 14	HĂRTIE A GABRIEL	9.8	10	9.88	
5	PSIH-MEFZ 38	CRĂCIUN M OTILIA-MIHAELA CĂS. IACOB	9.8	10	9.88	
6	PSIH-MEFZ 23	SĂVESCU G CRISTIAN	9.75	10	9.85	
7	PSIH-MEFZ 41	SANDU M GABRIELA	9.68	10	9.8	
8	PSIH-MEFZ 49	GUȚU Ș ELENA	9.5	10	9.7	
9	PSIH-MEFZ 29	TOMA G ALIN-CĂTĂLIN	9.5	10	9.7	
10	PSIH-MEFZ 39	POLOJAN MI CLAUDIA-GABRIELA	9.37	10	9.62	
11	PSIH-MEFZ 19	MIHAIL Z CONSTANTIN	9.17	10	9.5	
12	PSIH-MEFZ 32	AMARIȚEI AP IONUȚ-ANDREI	9.12	10	9.47	
13	PSIH-MEFZ 48	IACOB Ș MIHAI	9.12	10	9.47	
14	PSIH-MEFZ 17	IACOB GB CONSTANTIN-COSMIN	9.12	10	9.47	
15	PSIH-MEFZ 11	CHIRILĂ E CĂTĂLIN-ORLANDO	9.04	10	9.42	

RECTOR,

Prof. univ. dr. ~~Liviu-George~~ MAHA



PREȘEDINTE COMISIE DE ADMITERE,

Prof. univ. dr. Ștefan BONCU

Programul de studii: Masterat didactic în Educație fizică și sport

**LISTA CANDIDAȚILOR ADMIȘI PENTRU
LOCURILE ÎN REGIM CU TAXĂ,
ordonați după media generală, descrescător**

Nr. crt.	Număr dosar	Numele și prenumele	Medie licență	Notă portofoliu	Media de admitere	Observații
1	PSIH-MEFZ 10	PSIH-MEFZ 10	9	10	9.4	
2	PSIH-MEFZ 24	PSIH-MEFZ 24	8.66	10	9.19	
3	PSIH-MEFZ 20	HRĂNICIUC I ROXANA CĂS. DUMITRAȘ	8.37	10	9.02	

RECTOR,

Prof. univ. dr. Liviu George MAHA



PREȘEDINTE COMISIE DE ADMITERE,

Prof. univ. dr. Ștefan BONCU

LISTA CANDIDAȚILOR RESPINȘI (ÎN AȘTEPTARE)
ordonați după media generală, descrescător

Nr. crt.	Număr dosar	Numele și prenumele	Medie licență	Notă portofoliu	Media de admitere	Observații
1	PSIH-MEFZ 3	OSTACI M MIHAI-EUSEBIU	9	10	9.4	
2	PSIH-MEFZ 44	MARINCEAN GI ȘTEFAN	8.75	10	9.25	
3	PSIH-MEFZ 15	BERBECI EI ANDREEA	8.62	10	9.17	
4	PSIH-MEFZ 42	PSIH-MEFZ 42	8.05	10	8.83	
5	PSIH-MEFZ 25	PSIH-MEFZ 25	7.93	10	8.75	
6	PSIH-MEFZ 31	PSIH-MEFZ 31	7.59	10	8.55	
7	PSIH-MEFZ 6	PSIH-MEFZ 6	7	10	8.2	

RECTOR,

Prof. univ. dr. Liviu-George MAHA




PREȘEDINTE COMISIE DE ADMITERE,

Prof. univ. dr. Ștefan BONCU

**LISTA CANDIDAȚILOR ADMIȘI PENTRU
LOCURILE CU FINANȚARE DE LA BUGET
ordonată după media generală, descrescător**

Nr. crt.	Număr dosar	Numele și prenumele	Medie licență	Notă portofoliu	Media de admitere	Observații
1	PSIH-MGEO 3	CONSTANTINESCU PS THEODORA-RALUCA	9.66	10	9.79	
2	PSIH-MGEO 24	BORDEIANU-COCEA I CARINA-SORANA	9.37	10	9.62	
3	PSIH-MGEO 12	PSIH-MGEO 12	8.86	10	9.31	
4	PSIH-MGEO 9	MORARU M MIHAELA-RODICA CĂS. RĂU	8.83	10	9.29	
5	PSIH-MGEO 20	COSTEA M TEODORA	8.75	10	9.25	
6	PSIH-MGEO 25	JIEANU D ANA-MARIA CĂS. LUCA	8.5	10	9.1	
7	PSIH-MGEO 16	POPA C PETRU	8.12	10	8.87	
8	PSIH-MGEO 17	POPA C PAUL	8.12	10	8.87	
9	PSIH-MGEO 26	IORDACHE G MIRCEA-CONSTANTIN	8	10	8.8	
10	PSIH-MGEO 4	PSIH-MGEO 4	8	10	8.8	

RECTOR
Prof. univ. dr. Liviu-George MAHA



PREȘEDINTE COMISIE DE ADMITERE,
Prof. univ. dr. Ștefan BONCU

**LISTA CANDIDAȚILOR ADMIȘI PENTRU
LOCURILE ÎN REGIM CU TAXĂ,
ordonați după media generală, descrescător**

Nr. crt.	Număr dosar	Numele și prenumele	Medie licență	Notă portofoliu	Media de admitere	Observații
1	PSIH-MGEO 5	PSIH-MGEO 5	9.25	10	9.55	
2	PSIH-MGEO 13	CARCEA MA ALEXANDRA-ANDREEA	7.75	10	8.65	

RECTOR,

Prof. univ. dr. Liviu-George MAHA



PREȘEDINTE COMISIE DE ADMITERE,

Prof. univ. dr. Ștefan BONCU

LISTA CANDIDAȚILOR RESPINȘI (ÎN AȘTEPTARE)
ordonați după media generală, descrescător

Nr. crt.	Număr dosar	Numele și prenumele	Medie licență	Notă portofoliu	Media de admitere	Observații
1	PSIH-MGEO 8	HERȚUG M MIHAI-CĂTĂLIN	7.25	10	8.35	

RECTOR,

Prof. univ. dr. Liviu-George MAHA



PREȘEDINTE COMISIE DE ADMITERE,

Prof. univ. dr. Ștefan BONCU

Programul de studii: Masterat didactic în Teologie (Teologie ortodoxă)

**LISTA CANDIDAȚILOR ADMIȘI PENTRU
LOCURILE CU FINANȚARE DE LA BUGET
ordonați după media generală, descrescător**

Nr. crt.	Număr dosar	Numele și prenumele	Medie licență	Notă portofoliu	Media de admitere	Observații
1	PSIH-MTEO 11	LAZANU ANDREEA-COSMINA-MAGDALENA	10	10	10	
2	PSIH-MTEO 14	PSIH-MTEO 14	10	10	10	
3	PSIH-MTEO 10	PSIH-MTEO 10	9.75	10	9.85	
4	PSIH-MTEO 8	IRIMIA I CORINA-PETRONELA CĂS. TIMOFTE	9.47	10	9.68	
5	PSIH-MTEO 7	CURCĂ P ALINA-ALEXANDRA CĂS. DEDU	9.18	10	9.5	
6	PSIH-MTEO 3	CHIRIAC A FLORICICA CĂS. MORARIU	8.81	10	9.28	
7	PSIH-MTEO 6	MOTOARCA MG ROBERT-GELU	8.75	10	9.25	
8	PSIH-MTEO 12	PSIH-MTEO 12	8.37	10	9.02	

RECTOR,
Prof. univ. dr. Liviu-George MAHA



PREȘEDINTE COMISIE DE ADMITERE,
Prof. univ. dr. Ștefan BONCU